

"Edificio del Bicentenario de la Patria"

"Calle La Plata esq. Pelagio B. Luna"



Concejo Deliberante
Departamento Chilecito

ORDENANZA NÚMERO TRES MIL QUINIENTOS DIECISIETE


**EL CONCEJO DELIBERANTE SANCIONA LA PRESENTE
ORDENANZA PARA EL DEPARTAMENTO CHILECITO**

ART. 1º): DISPÓNESE la implementación con carácter obligatorio, por ante el Estado Municipal en sus tres poderes Ejecutivo, Legislativo y Justicia Municipal de Faltas, la pertinente Capacitación de Reanimación Cardiopulmonar (R.C.P.) bajo la denominación del Proyecto "CON UNA MANIOBRA SALVAS VIDAS", cuyos objetivos generales, específicos, etapas del proyecto y recursos humanos profesionales especializados se denotan en el anexo adjunto y forma parte integrante de la presente norma legal.

ART. 2º): ESTABLÉCESE que los Organismos Descentralizados, Instituciones Intermedias, etc., con jurisdicción en el Departamento Chilecito, podrán solicitar con pedido formal por ante la Presidencia del Concejo Deliberante, la asistencia profesional de la Lic. Luisa Liliana Castro – DNI N° 20.072.667, para brindar la respectiva capacitación.-

ART. 3º): Comuníquese, publíquese, insértese en el Registro Municipal y archívese.-

Dada en la Sala de Sesiones General Don José de San Martín del "Edificio del Bicentenario de la Patria" del Concejo Deliberante del Departamento Chilecito, a los Catorce días del mes de Junio del año Dos Mil Dieciocho. Proyecto presentado por los Concejales del Bloque Justicialista "19 de Febrero": Palacios, Julio César; Coy, María Isabel; Gaitán, Elizabeth Daniela; Giménez, Enrique Alberto y Miguel, Luis Alberto.-



ORDENANZA N° 3.517/2018.-

Oscar Luis Fonzalida
SECRETARIO DELIBERATIVO
CONCEJO DELIBERANTE DPTO. CHILECITO

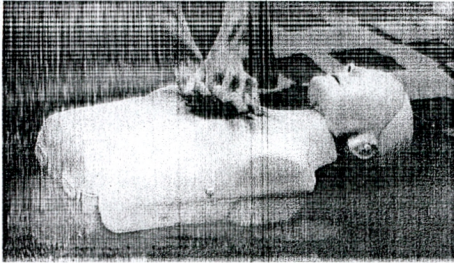


Leonardo Daniel Flores
VICE PRESIDENTE 2º
CONCEJO DELIBERANTE
DPTO. CHILECITO(L.R.)

A/C PRESIDENCIA

PROYECTO

“CON UNA MANIOBRA SALVAS VIDAS”



RCP

REANIMACION CARDIOPULMONAR

Licenciada en Enfermería: Castro Luisa Liliana

Cargo.....

-2018-

Introducción

Paro Cardíaco: La Reanimación Cardiopulmonar (RCP)

El paro cardiorrespiratorio (PCR) es la urgencia médica extrema, ya que es seguido por la muerte a menos que la reanimación cardiopulmonar (RCP) se inicie en minutos. Hay acciones clave que aportan los mejores resultados: activación de la cadena de supervivencia- reconocimiento temprano del paro- RCP de alta calidad inmediata y atención eficaz pos reanimación.

El inicio inmediato de RCP por una persona no profesional pero entrenada puede aumentar las posibilidades de supervivencia y de recuperación neurológica favorable a la víctima.

RCP tradicionalmente consistía en respiración boca a boca intercalando compresiones torácicas. Actualmente se centra más en las compresiones torácicas y se reduce al mínimo o elimina la respiración boca a boca. Tiene la ventaja de tener menos interrupciones, para hacer circular la sangre.

Por ello, hacemos hincapié en instruir a la comunidad chilociteña, tanto a niños como adultos, sobre el paro cardio-respiratorio y reanimación cardiopulmonar (RCP)

Fundamentación

Cuando se produce un paro cardio-respiratorio, la circulación se detiene por detención del funcionamiento del corazón. En el paro la víctima está clínicamente muerta pero todavía tiene chances de recuperarse si se lo asiste con RCP. Lo que primero se deteriora es cerebro, que si no recibe sangre oxigenada, morirá definitivamente en pocos minutos.

Por eso es fundamental iniciar la RCP lo antes posible. La RCP básica, es un procedimiento que consiste en comprimir el tórax con nuestras manos para hacer que el corazón siga bombeando sangre y mantener así la circulación de la misma y la llegada del oxígeno a las células. Generalmente también se detiene la respiración.

La clave es sostener la cadena de supervivencia o de vida, que como cadena consiste en eslabones asociados ordenadamente uno con otro que deben cumplimentarse secuencialmente, en tiempo y forma, para tratar de disminuir el riesgo de muerte producido por el paro cardíaco.

Dentro de los fundamentos del proyecto se destaca a la enfermedad cardiovascular como principal causa de muerte en todo el mundo. La muerte súbita en nuestro país produce entre 30.000 y 40.000 muertes por año representando alrededor de una muerte cada 15 minutos. En tanto las causas de la muerte súbita son de un 90% a 95% de los casos por un ataque cardíaco. El porcentaje restante entre un 5% y 10% tiene su origen en una multiplicidad de causas también frecuentes, tales como asfixia, intoxicación por gases tóxicos, electrocución, sobredosis de droga, traumatismos, accidentes cerebro- vasculares, atragantamiento, ahogo por inmersión, etc.

Por tal motivo, a través de este proyecto denominado "**CON UNA MANIOBRA SALVAS VIDAS**", se busca instruir a la comunidad y entrenarla para que pueda actuar ante el reconocimiento de una víctima en paro cardiorrespiratorio que peligra la muerte, pero que todavía tiene oportunidad de vida y recuperarse con tan solo hacerle la RCP a tiempo.

Objetivos Generales:

- ❖ Instruir a la comunidad en general sobre el paro cardio-respiratorio y reanimación cardiopulmonar (RCP)

Objetivos Específicos:

- ❖ Reconocer una víctima en paro.
- ❖ Concientizar sobre la importancia de la realización de la reanimación cardiopulmonar (RCP).
- ❖ Entrenar a los niños de las escuelas desde el nivel primario hasta nivel secundario.
- ❖ Instruir a la comunidad en general.

Programación del proyecto

Modalidad

Este proyecto **“CON UNA MANIOBRA SALVAS VIDAS”** consistirá en **charlas, instrucción práctica y entrega de folletería**, a comienzo del ciclo escolar 2018, destinado a niños de nivel primaria, secundaria, dentro de los distintos establecimientos escolares de la ciudad, instituciones públicas, privadas, las mismas serán llevadas a cabo el momento que las instituciones lo requieran.

Mientras que a la comunidad en general, las actividades se llevaran a cabo haciendo uso de los espacios públicos de mayor concentración, como Parque de la Ciudad, plaza principal Caudillos Federales.

Recurso humano

Médicos clínicos

Enfermera Universitaria

Lic. En Enfermería

Materiales


Muñecos de reanimación adulto

Muñeco de reanimación pediátrico

Alcohol en gel

Boquillas chicas, medianas y grandes

Folletería:



ANEXO

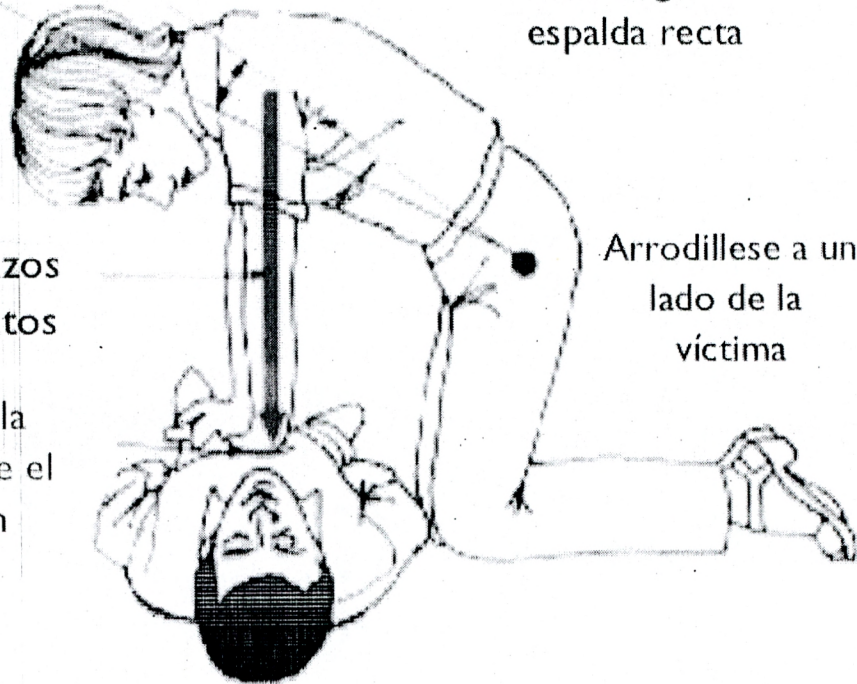
Utilice el peso de su cuerpo
para hacer la compresión

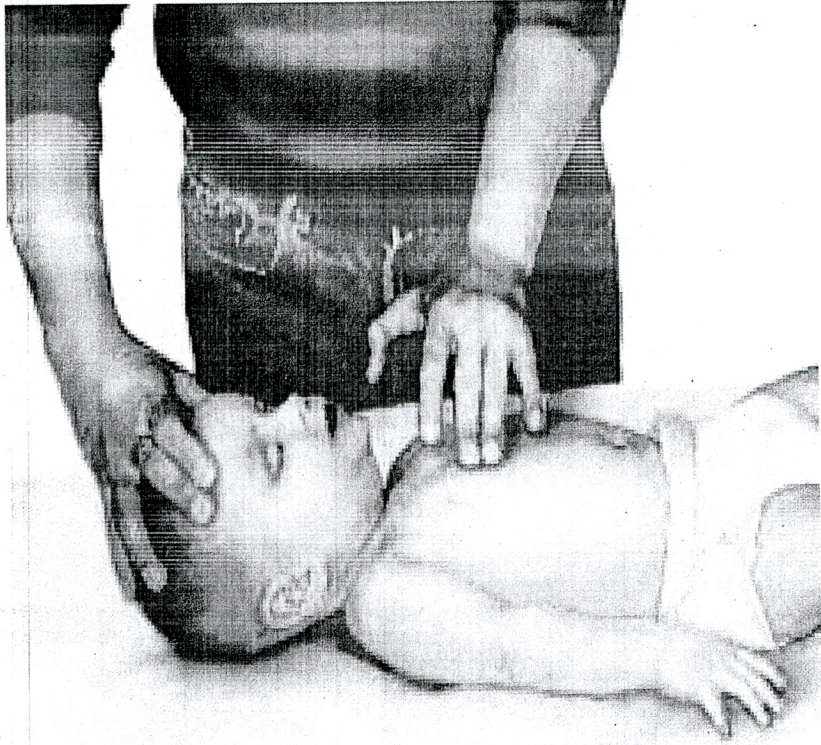
Mantenga la
espalda recta

Brazos
rectos

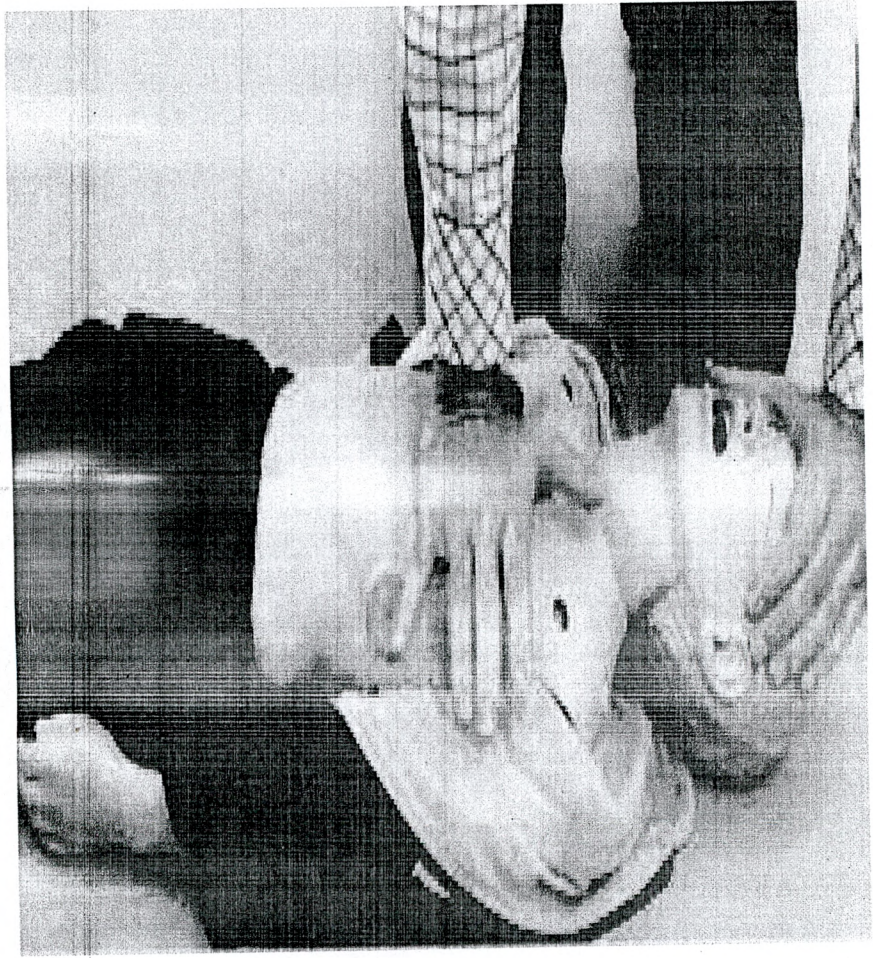
Arrodillese a un
lado de la
víctima

Talón de la
mano sobre el
esternón





ADAM



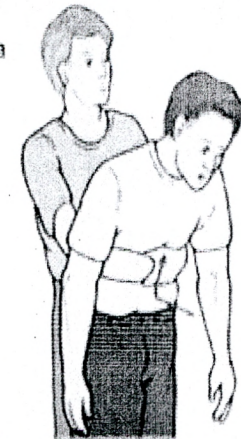
Maniobra de Heimlich



1- Inclinar levemente a la persona hacia delante, y pararse detrás de ella.



3- Colocar los brazos alrededor de la persona y apretar el puño con la otra mano cerca de la parte superior del estómago, justo debajo de la caja torácica.



4- Hacer un movimiento rápido y firme hacia adentro y hacia fuera.



2- Hacer un puño con una mano.



Colocar al bebé sobre el antebrazo con el estómago hacia abajo, y darle 5 golpes en la espalda con la palma de la mano.



Colocar el puño por encima del ombligo y tomar el puño con la otra mano. Inclinandose sobre una silla o un mostrador diria el puño hacia su cuerpo con un empujón hacia arriba.

video →



IMG_0528.mp4 IMG_0529.mp4

EMBARAZADAS



